



Das Modul „Projekt und Projektmanagement“ im Bachelorstudiengang Oecotrophologie

Prof. Dr. Pirjo Susanne Schack
schack@fh-muenster.de





1. Besonderheiten des Projekt-Moduls:

- Es ist ein Modul, in dem Sie sich selbstständig ein Thema erarbeiten oder eine Praxisaufgabe bearbeiten.
- Sie wenden das ist der Praxis an, was Sie bisher im Studium gelernt haben.
- Sie wählen sich das Thema und die betreuende Person (Lehrende*r) selbst aus.
- Die/der Lehrende leitet Sie an und berät Sie im Prozess.
- Sie arbeiten alleine, zu zweit, zu dritt oder maximal zu viert.
- Mithilfe von Methoden des Projektmanagements planen Sie die Aufgabe, führen sie durch und evaluieren sie.





Besonderheiten – Fortsetzung:

- Sie zeigen mit dem Projekt, dass Sie in der Lage sind, wissenschaftlich zu arbeiten.
- Für das Modul müssen Sie einen Arbeitszeitaufwand von circa 150 Stunden, das heißt 4 Wochen à 38 Stunden) einplanen.
- Ihr Projekt, das heißt die Planung, Durchführung, das Ergebnis und die Reflektion/Evaluation, stellen Sie in einer Hausarbeit oder mündlichen Präsentation vor. Die Prüfungsform verabreden Sie mit dem/der betreuenden Lehrenden.
- Übung für die Bachelorarbeit





2. Wie finde ich ein Thema und Lehrende?

Grundfrage:

Was interessiert mich besonders? In welchem Bereich möchte ich mehr erfahren?

Quelle:

Lehrveranstaltungen, Fachliteratur, Medienberichte, eigene Beobachtungen und Gedanken, Gespräche, Exkursion

Variante 1:

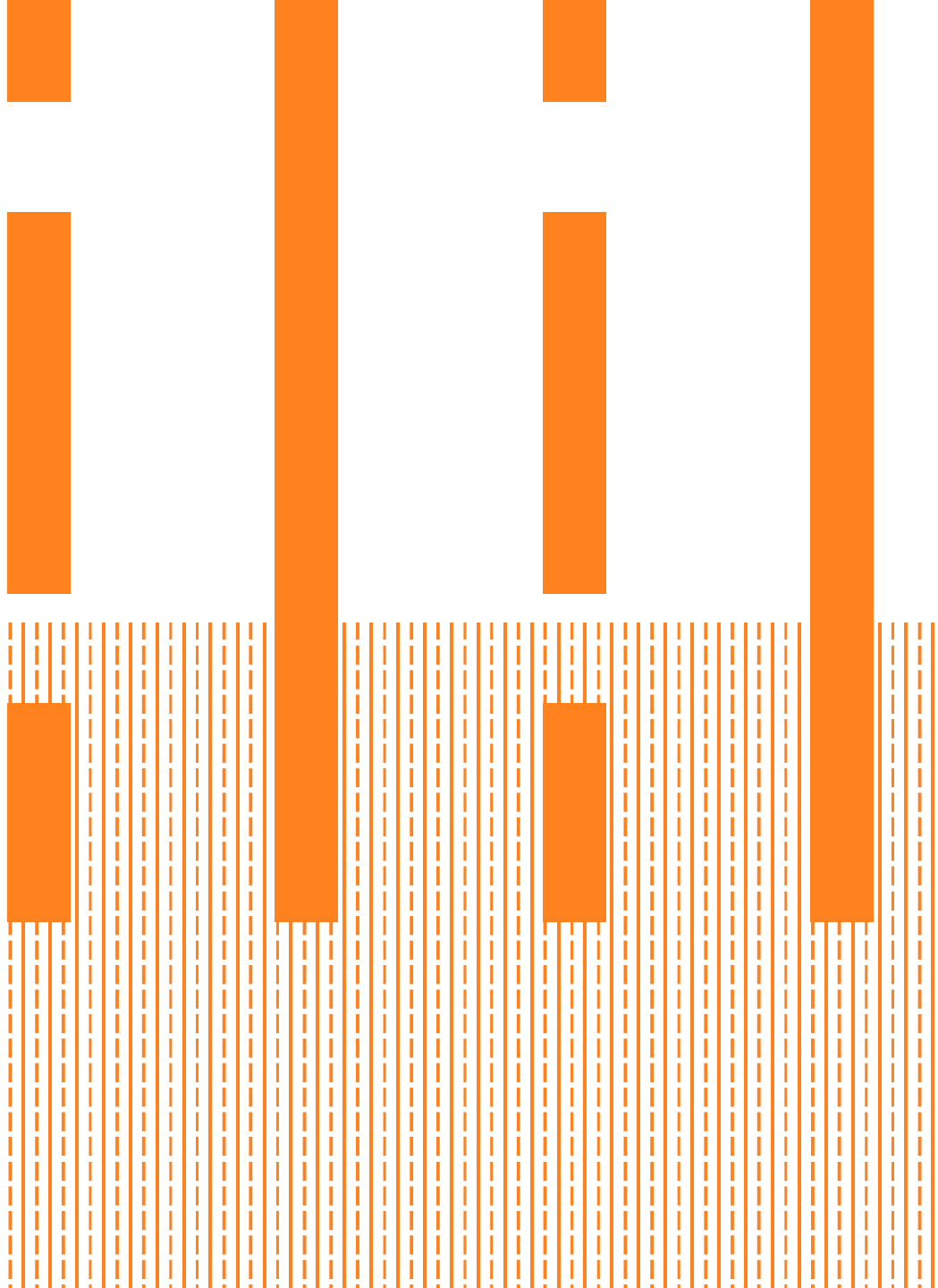
Sie habe eine eigene Idee, eventuell Kontakt zu einem Praxisbetrieb, der eine Fragestellung hat, über die Sie gerne schreiben möchten. Mit dem Thema suchen Sie sich eine*n Lehrende*n.

Variante 2:

Sie fragen bei Lehrenden nach beziehungsweise schauen auf die OEF-Website oder in Aushängen, welche Themen für Projekte sich anbieten.

Variante 3:


Sie haben eine vage Idee, was Sie gerne machen möchten. Dann suchen Sie sich eine*n Lehrende*n, zu der/dem die Idee passt und lassen sich bei der Themenwahl unterstützen.





3. Wie finde ich Kommiliton*innen, die mit mir zusammen ein Projekt machen möchten?


- Netzwerken, Fragen, eventuell bei vorgegebenen Themen über die Lehrenden
- Im Team arbeitet es sich leichter, Sie können umfangreichere Themen bearbeiten, Sie können besser Methoden des Projektmanagements anwenden, Sie können mehrere Perspektiven bearbeiten, besser kritisch diskutieren.





4. Wann mache ich das Projekt im Studium?


- Vorgesehen ist es im 5. Semester. Dann können Erfahrungen aus 4 Semestern einfließen.
- Sie können es früher machen, wenn es bereits ein Thema gibt und die eigenen zeitlichen Kapazitäten das erlauben.
- Sie können es auch später machen, zum Beispiel mit der Praxisphase im 6. Semester verbinden.





5. Wie melde ich mich an? Wie sind die Prüfungsanforderungen?

- Anmeldeformular auf den Webseiten des Prüfungsamtes runterladen, am besten elektronisch ausfüllen und ausdrucken
- Dauer: 2 – 4 Monate
- Sie können sich jederzeit ohne Bindung an Prüfungszeiträume anmelden.
- Prüfungsform: in der Regel Hausarbeit. Umfang wird mit betreuenden Lehrenden abgesprochen.
- Betreuen können: Lehrende (Professor*innen); Lehrkräfte für besondere Aufgaben





6. Welche Beispiele gibt es?

- Konzipierung und Durchführung einer Ernährungsschulung für Schüler*innen in einer AG
- Bewertung der Nachhaltigkeit von Gerichten mithilfe von CO₂-Rechnern in einer Kantine
- Lernredaktion: Erstellung eines Filmes über biochemische Prozesse
- Konzipierung einer Hygieneschulung in einem Betrieb
- Hochschulsport: Analyse möglicher Ursachen der geringeren Teilnahme von FH- gegenüber Uni-Studierenden – Entwicklung von Handlungsempfehlungen
- Konzeptentwicklung: Urban Gardening in Ochtrup am Pröbstinghof mit Flüchtlingen und Migranten
- Produktentwicklungen, zum Beispiel Sim-Sim-Balls (preisgekrönt)
- Laborarbeiten
- Literaturarbeiten: Ernährungslehre
- Forschungsprojekten
- ...

